



RELATÓRIO & CONTAS 2025

PERÍODO DE 1 DE JANEIRO DE 2025 A 31 DE DEZEMBRO DE 2025

GINÁSIO CLUBE DE ÁGUEDA

gica@gica.pt

INDICE

Conteúdo

1 – Convocatória da Assembleia Geral	3
2 – Composição dos Órgãos Sociais	4
3 – Relatório de Gestão	6
3.1 – Aspetos Relevantes da Vida do Clube	6
3.2 – Modalidades	7
3.2.1 – Andebol	7
3.2.2 – Basquetebol	7
3.2.3 – Campismo	7
3.2.3 – Canoagem	7
3.2.4 – Karaté	8
3.2.5 – Evolução de praticantes	8
3.2.6 – Cultural e Recreativa	9
3.2.7 – Grupo Motard	9
3.2.8 – Pavilhão Gimnodesportivo	9
3.2 – Análise Económica e Financeira	13
3.3.1 – Dos Gastos e Perdas	13
3.3.2 – Dos Rendimentos e Ganhos	15
3.3.3 – Investimentos	17
3.3.4 – Resultados	17
4 – Factos Ocorridos Após Termo do Período	18
5 – Perspetivas Futuras	19
6 – Proposta de Aplicação de Resultados	19
7 – Dividas à Administração Fiscal e S. Social	19
8 – Agradecimentos	19
9 – Demonstrações Financeiras	20
9.1 – Balanço	20
9.2 – Demonstração de Resultados	21
9.3 – Fluxos de Caixa	22
10 – Anexo	23
11 – Parecer do Conselho Fiscal	41

1 – Convocatória da Assembleia Geral



GINÁSIO CLUBE DE ÁGUEDA

Pessoa Colectiva de Utilidade Pública (D.R. 114 – 2ª Série de 19-05-81) – NIF: 501 129 014

Secções: Andebol • Basquetebol • Campismo • Canoagem • Fitness • Karaté • Ténis de Mesa

ASSEMBLEIA GERAL ORDINÁRIA

CONVOCATÓRIA

Nos termos da alínea a) do nº 2 do artigo 30º dos Estatutos do Ginásio Clube de Águeda, convoco todos os Associados para a Assembleia Geral Ordinária, a realizar **dia 02 de abril de 2026**, pelas **20h30** horas, na sede social do Clube (pavilhão multiusos do GiCA), sita na rua Celestino Neto, em Águeda, com a seguinte ORDEM DE TRABALHOS:

1º - Análise, discussão e votação do relatório e contas referente ao exercício de 2025 e do Parecer do Conselho Fiscal;

2º - Meia hora para discussão de assuntos de relevante interesse para o Clube.
(Este ponto carece de decisões deliberativas)

Se à hora marcada não estiver presente a maioria legal de Associados, a Assembleia funcionará, **meia hora** depois, com qualquer número de Associados, conforme o nº 4 do artigo 31º dos Estatutos.

Águeda, 23 de março de 2026

O Presidente da Mesa da Assembleia Geral


Prof. Luís Sá Pereira

Rua Celestino Neto, 25 • 3750-126 ÁGUEDA • PORTUGAL • Tel: 234 623 399
Web: www.gica.pt • E-mail: gica@gica.pt

2 – Composição dos Órgãos Sociais

ASSEMBLEIA GERAL		SOCIO
Presidente	Luis Alberto Martins Sá Pereira	55
Vice-Presidente	Carlos Francisco da Cunha Picado	75
1º Secretário	Ana Emilia Abrantes Rocha Reis	66
CONSELHO FISCAL		SOCIO
Presidente	Joaquim de Almeida e Costa	2
Secretário	Tânia Andreia Lemos Santos	149
Relator	Pedro Alexandre de Carvalho Leal	183
Suplente	Jorge Miguel Domingos Lúcio	68
DIREÇÃO		SOCIO
Presidente	Helder Fernando Abrantes Rocha	39
Vice-Presidente	João Manuel Neves de Oliveira	43
Tesoureiro	Ana Margarida Rocha Reis	90
Secretário	Armando Manuel de Melo Pereira	281
Vogal	Filipe João Flores Almeida Jorge	250
1º Suplente	Sergio Miguel da Silva Ferreira	260
2º Suplente	Fernando Antunes de Figueiredo	70

DAS SECÇÕES

SECÇÃO DE ANDEBOL		SOCIO
Presidente	Diogo Filipe Craveiro Coelho	343
Vice-Presidente	Fernando Miguel da Silva Henriques	264
Tesoureiro	Leonardo Santos Costa	348
SECÇÃO DE BASQUETEBOL		SOCIO
Presidente	Sergio Miguel da Silva Ferreira	260
Vice-Presidente	Francisco José Martinho dos Santos	125
Secretário	Victor José Loureiro Seixas	126
Vogal	Pedro Filipe Vasques Almeida	309
Vogal	Inês Cláudia de Oliveira e Silva Picado	172
Vogal	Isabel Cristina Correia Ferreira	135
Vogal	Paulo Jorge Figueiredo Almeida	327
SECÇÃO DE CANOAGEM		SOCIO
Presidente	Jorge Manuel Pereira da Silva	262
Vice-Presidente	José Carlos da Silva Rodrigues	270
Tesoureiro	Ricardo Manuel Martinho da Conceição	261
GRUPO MOTARD		SOCIO
Presidente	Armando Manuel de Melo Pereira	281
Vice-Presidente	Ricardo Miguel Melo Rodrigues	282
Tesoureiro	Nuno Miguel Madeira Batista	283
Secretário	Cesar Augusto Figueira Santiago	284
Vogal	Hugo Manuel Guimarães Malheiro	285

3 – Relatório de Gestão

Em Cumprimento das normas legais, nomeadamente o disposto no Código das Sociedades Comerciais, e nos estatutos do Clube, a Direção submete à apreciação dos senhores Associados o Relatório de Gestão e as Demonstrações, que compreendem o Balanço, a Demonstração de Resultados, a Demonstração de Fluxos de Caixa e Anexo, reportados ao período de 12 meses entre 1 de janeiro de 2025 a 31 de dezembro de 2025

3.1 – Aspetos Relevantes da Vida do Clube

Caros Associados

Foi com um enorme sentido de responsabilidade, que esta Direção assumiu os desígnios do Clube e se manteve fiel aos seus objetivos, promovendo a formação integral dos seus membros e assegurando que as modalidades desportivas evoluíssem de forma sustentável, garantindo, em simultâneo, as condições essenciais para uma gestão diária eficiente.

Ainda assim, o Clube manteve o seu compromisso em dinamizar iniciativas que incentivem o interesse e o aumento do número de Associados, assegurando a continuidade das diferentes modalidades desportivas, proporcionando atividades recreativas aos sócios e simpatizantes, e fortalecendo a promoção e captação de novas parcerias.

É importante destacar e valorizar o empenho demonstrado por todas as modalidades/secções ao longo do presente ano, que, de forma exemplar, mantiveram-se fiéis aos princípios e objetivos estabelecidos pelo Clube. O trabalho diário de cada equipa, treinadores e colaboradores tem sido fundamental para garantir não só a continuidade, mas também o desenvolvimento e o crescimento sustentável de cada modalidade, refletindo o compromisso coletivo com a missão do Clube e o reforço dos seus valores junto da comunidade.

Embora reconheçamos que o foco principal do nosso clube não está nos resultados, não podemos deixar de felicitar calorosamente a secção de basquetebol pela extraordinária conquista do título distrital pela equipa sub-14 feminina, um feito inédito que merece todo o nosso reconhecimento.

É de realçar, com especial apreço, a manutenção da presença dinâmica das Secções e do Clube nas redes sociais, onde têm desempenhado um papel fundamental na promoção e na divulgação das suas iniciativas. Esta atuação consistente não só permite dar maior visibilidade às atividades desenvolvidas, mas também potencia o envolvimento dos Associados, simpatizantes e da comunidade local, fortalecendo o sentimento de pertença e proximidade com o GiCA. A comunicação eficaz nas plataformas digitais tem sido um instrumento essencial para massificar as ações do Clube, tornando-o cada vez mais acessível e relevante na vida dos seus membros e no tecido social de Águeda.

Por fim, é imprescindível expressar um profundo reconhecimento a todos os seccionistas, treinadores, pais, atletas e colaboradores, cuja dedicação, compreensão e capacidade de superar adversidades foram determinantes para facilitar o trabalho daqueles que assumiram a responsabilidade de liderar o GiCA.

3.2 – Modalidades

3.2.1 – Andebol

A Secção de Andebol tem vindo a concretizar o seu plano de revitalização da modalidade em Águeda, sendo o esforço reconhecido pelo aumento do número de jovens praticantes nos escalões de manitas, bâmbris, minis, Sub-14 e Sub-16.

É igualmente de salientar a manutenção da equipa sénior masculina pelo quinto ano consecutivo, o que tem sido fundamental para a divulgação do andebol e para a atração de novos praticantes ao clube.

De forma consistente e responsável, a Secção de Andebol prossegue o reforço das suas equipas, tanto ao nível de atletas como de técnicos, mantendo como prioridade a promoção do bom nome do Clube e da cidade de Águeda nas competições em que participa.

3.2.2 – Basquetebol

O Basquetebol é a modalidade que movimenta mais atletas e com todos os escalões desde os Babys a seniores.

No âmbito desportivo, merece destaque o título de campeão distrital alcançado pela equipa de sub-14 feminina, o fortalecimento tanto masculino como feminino no escalão de sub-16, que representam quase metade dos atletas inscritos.

O minibasquetebol permanece como uma prioridade, com o objetivo de ampliar a base de praticantes, investindo na captação e formação dos mais jovens para garantir o futuro da modalidade, aliado a este facto está desenvolver um ambicioso projeto denominado 26/32.

Quanto à equipa sénior feminina, que serve de inspiração às jovens atletas, regista doze presenças consecutivas no Campeonato Nacional da 2ª Divisão, incluindo uma conquista da Taça Nacional ao longo deste percurso.

A secção tem mantido colaborações com IPSS e agrupamentos escolares, contribuindo para a promoção e o crescimento do basquetebol junto da comunidade.

Deixa-se um agradecimento especial a todos os voluntários que, diariamente, apoiam o clube, tornando possível o funcionamento de uma estrutura que proporciona um ambiente propício ao desenvolvimento desportivo e social de todos os atletas.

3.2.3 – Campismo

Nesta modalidade, o Clube coloca à disposição dos seus associados o processo de obtenção da carta de campista, e apoio em acampamentos a solicitação dos mesmos.

3.2.3 – Canoagem

A canoagem, que em tempos ocupou um lugar de destaque na história do Clube, enfrenta atualmente um momento desafiante, principalmente devido à falta de elementos com espírito

associativo e disponibilidade para se envolverem. Este fator é determinante para o dinamismo e renovação não só desta, mas também de outras modalidades que o Clube acolhe, sendo desejável que esta situação se inverta brevemente.

Além da participação em provas, a secção tem apostado no turismo e lazer, tendo promovido descidas do Rio Águeda, iniciativas que permitiram ampliar e diversificar as atividades oferecidas à comunidade local.

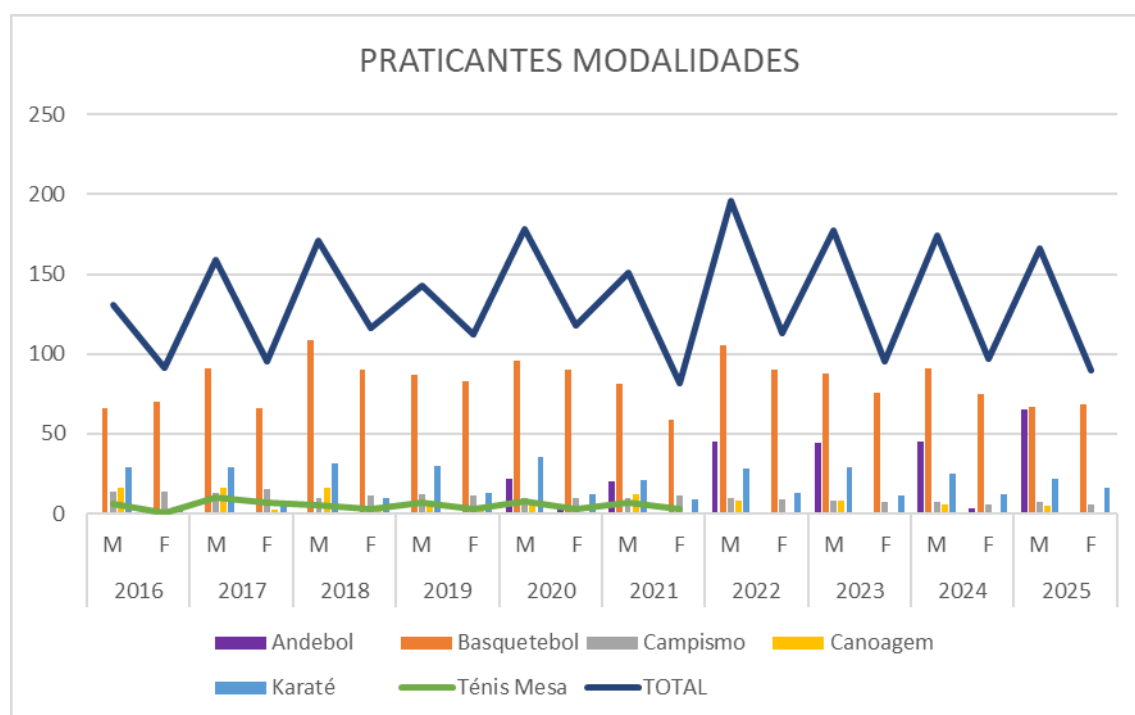
3.2.4 – Karaté

O Karaté praticado no Clube corresponde ao estilo Shotokan, sendo esta vertente reconhecida não só pela sua exigência ao nível da coordenação e da educação, mas também pelo prestígio que lhe é atribuído pela comunidade médica. Esta reputação faz com que, ano após ano, muitos encarregados de educação procurem esta modalidade para os seus educandos.

A orientação e desenvolvimento desta atividade estão a cargo do Sensei Fernando Figueiredo, que se dedica ao ensino, acompanhamento e preparação dos atletas para exames de graduação, além de marcar presença em diversos estágios e campeonatos de Karaté.

3.2.5 – Evolução de praticantes

Evolução dos praticantes por Modalidade desportiva



3.2.6 – Cultural e Recreativa

No período em questão, não foi viável realizar eventos culturais e recreativos, devido à elevada ocupação do pavilhão gimnodesportivo pelas diversas atividades desportivas, o que por vezes impossibilitou a conciliação das datas pretendidas pelos organizadores de espetáculos.

3.2.7 – Grupo Motard

O grupo motard, criado há 28 anos em 25 de abril, dedica-se essencialmente a atividades ligadas ao motociclismo, conforme o próprio nome sugere. Tem marcado presença em diversos encontros e concentrações motards por todo o país, promovendo a imagem do GiCA a nível nacional. Para além da participação nestes eventos, o grupo é também responsável pela organização de encontros próprios e celebra este ano o seu 28.º aniversário.

3.2.8 – Pavilhão Gimnodesportivo

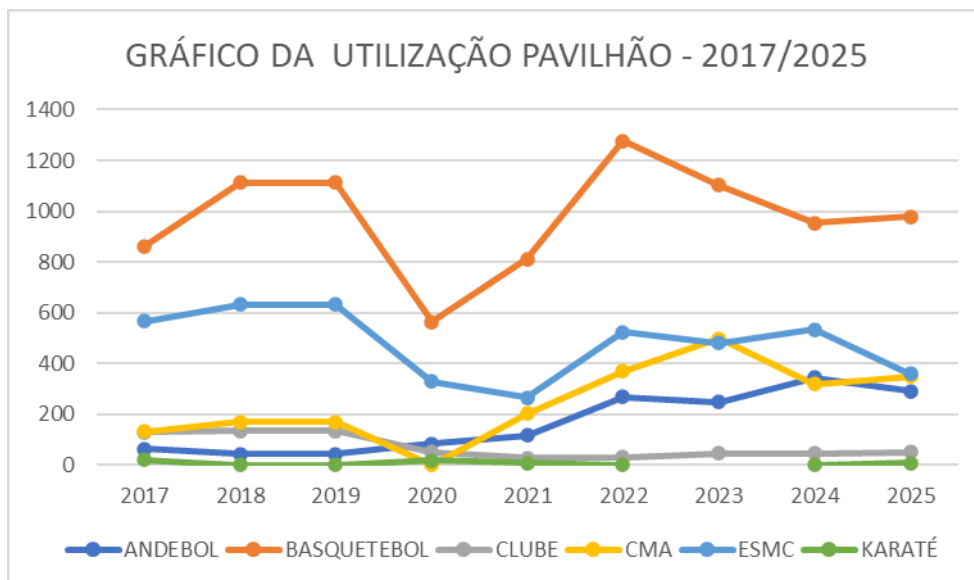
O nosso pavilhão registou uma ocupação no ano de 2025 em **2034,71** horas na nave desportiva e de **894,50** horas das salas multifuncionais que dispomos. Na nave desportiva é o Basquetebol a atividade que ocupa maior espaço de tempo com 48,06% seguido da CMA com 34,77% o andebol a registar 14,29% e o Clube com apenas 2,49%. Relativamente às salas multifuncionais são os alugueres para aulas que dominam os alugueres com 58,08%, o Karaté com 30,63% e a CMA com 11,29%

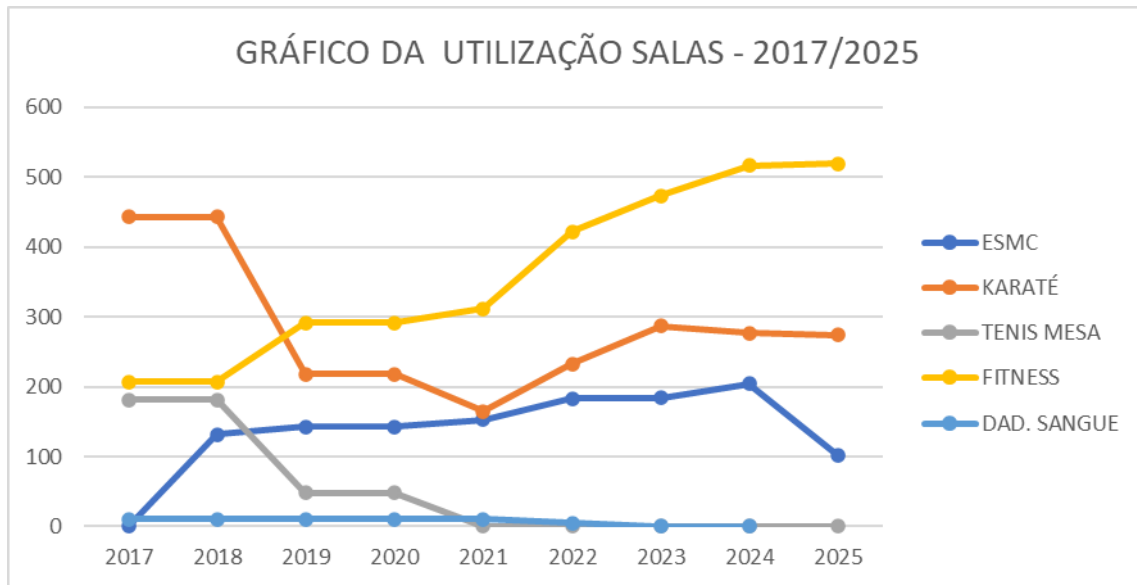
Neste ano que agora colocamos à apreciação dos Srs. Associados, destacamos a realização do Campeonato Nacional Ginástica Aeróbica, o acolhimento de peregrinos de Fátima, o AgitaKids, face às calendarizações competitivas nas modalidades de Andebol e Basquetebol na realização de duas centenas de jogos, embaraça a possibilidade da realização de outros eventos que muito gostaríamos de proporcionar.





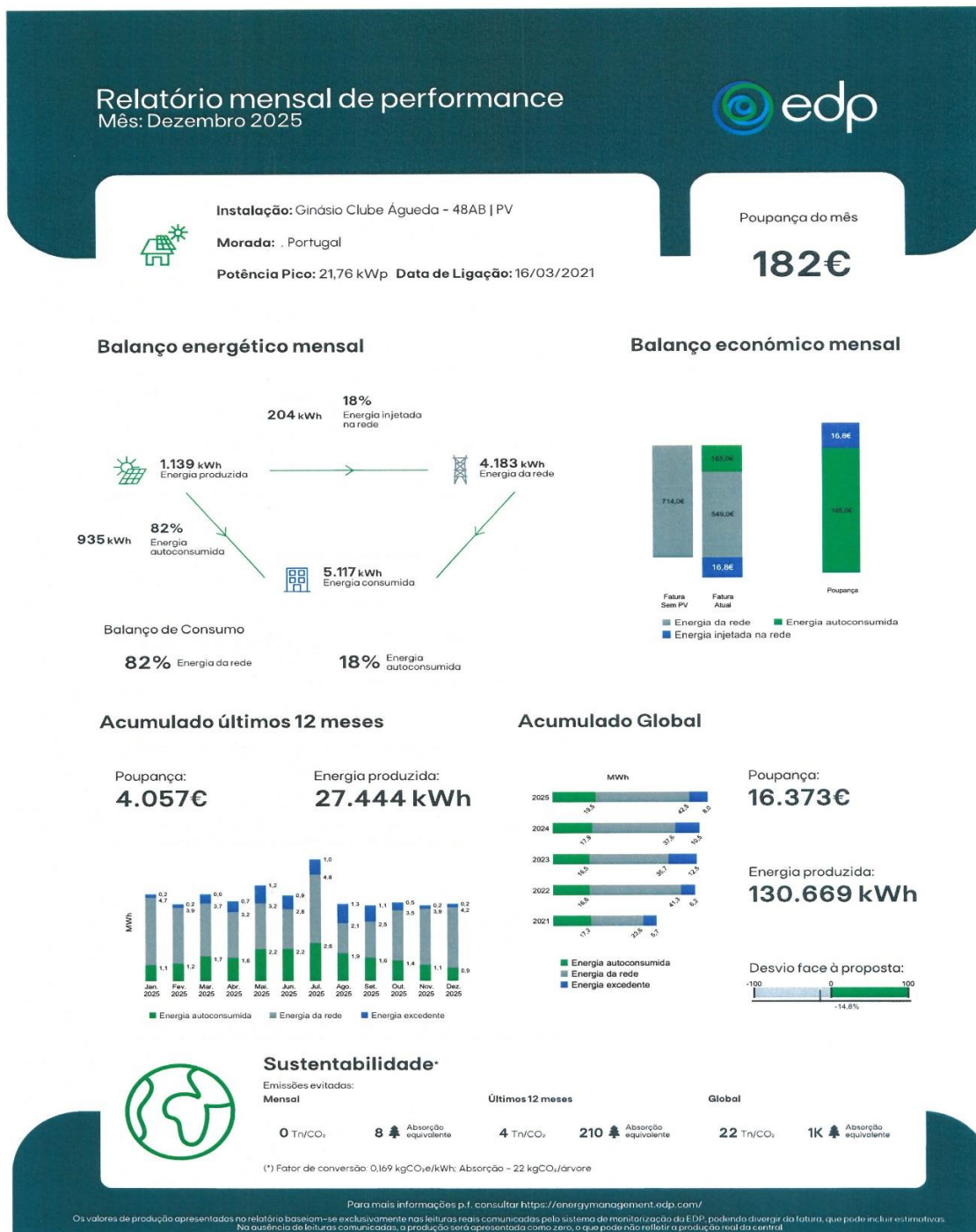
Com os quadros seguintes pretende-se que os nossos Associados tenham uma visão geral da ocupação do nosso pavilhão ao longo destes últimos 7 anos (2017/2025), onde o basquetebol lidera na ocupação da nave desportiva, já os alugueres e Karaté a liderar a ocupação das salas multifuncionais.





Destacamos ainda a performance com a contratualização de instalação de painéis fotovoltaicos, que gerou 27.444 kWh e de 18,0% da energia autoconsumida, permitindo uma poupança anual de 4.057,00€ e um acumulado 57 meses de 16.373,00€.

Do resultado da poupança 4.057,00€ houve lugar ao custo do renting no valor de 2.544,00€, que resulta numa poupança efetiva de 1.513,00€



3.2 – Análise Económica e Financeira

O GiCA tem hoje uma estabilidade financeira razoável, fruto de um trabalho que tem vindo a ser desenvolvido ao longo dos anos com suas atividades, realçando aqui também o esforço das seções para essa sustentabilidade.

O resultado positivo de **1.291,57** euros, é consequência de uma organização com rigor e controlo financeiro que o Clube coloca nas atividades desenvolvidas e consequentemente através das suas Secções. Realça-se ainda que os apoios das Entidades Institucionais, nomeadamente da Câmara Municipal e Águeda, que hoje colocamos à apreciação dos Srs. Associados.

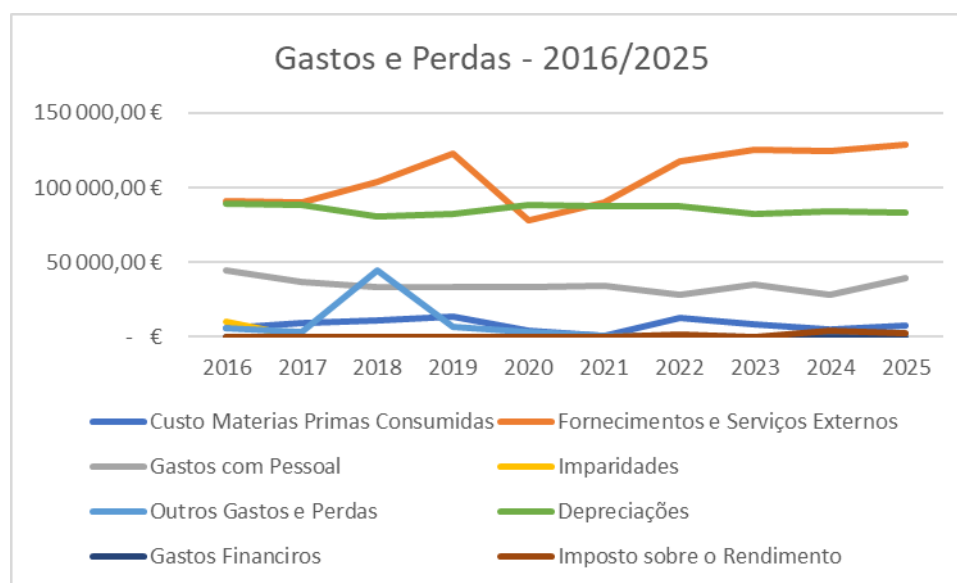
3.3.1 – Dos Gastos e Perdas

No quadro abaixo verificamos uma redução dos “Outros Gastos e Perdas” em 49,56% quando comparado com o ano anterior, regista-se um pequeno acréscimo de 3,31% na rubrica de “Fornecimento e Serviços Externos” comparativamente como ano anterior, também “Os Gastos com Pessoal” registaram um acréscimo de 38,58%, em virtude da contratualização de nova funcionária. Um aumento nos “Custos das matérias primas consumidas” em 64,56% comparativamente com o ano anterior. Já a rubrica de “Depreciações” registaram um decréscimo em 0,71%.

Assim, os Gastos e Perdas totalizaram na época em análise um total de **262.665,71** euros verificando-se, em comparação com a época anterior, um acréscimo de **15.760,91** euros.

RUBRICA DOS GASTOS E PERDAS	VARIAÇÃO	VALOR EM €	
		31/dez/25	31/dez/24
Custo das matérias primas consumidas	64,56%	7 963,57 €	4 839,21 €
Fornecimentos e serviços externos	3,31%	128 587,91 €	124 464,80 €
Gastos com pessoal	38,58%	39 458,21 €	28 473,80 €
Outros Gastos e Perdas	-49,56%	530,99 €	1 052,73 €
Depreciações	-0,71%	83 556,46 €	84 153,55 €
Gastos financeiros		- €	3,00 €
Imposto sobre o rendimento		2 558,57 €	3 907,71 €
TOTAIS	6,38%	262 655,71 €	246 894,80 €

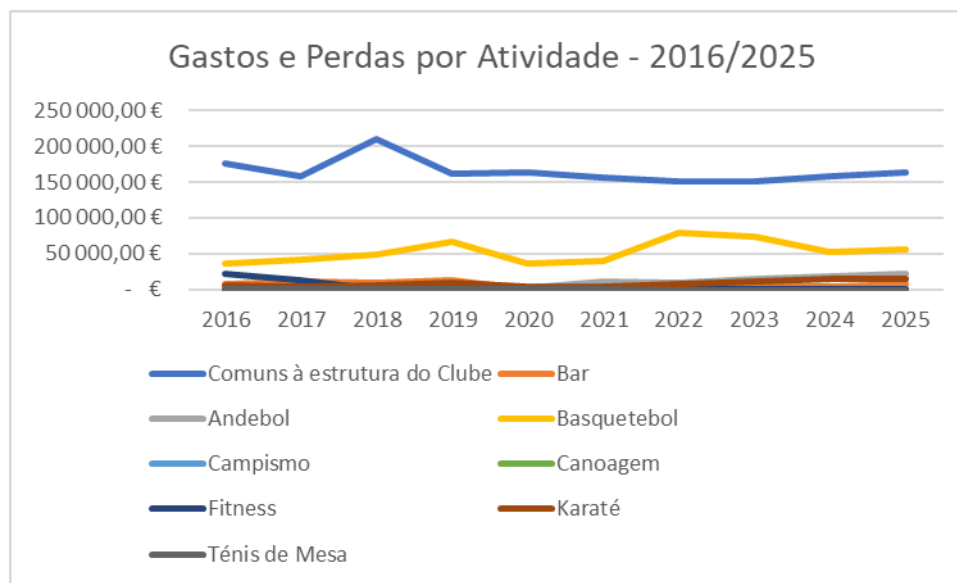
No quadro seguinte, os Senhores Associados poderão verificar a variação das rubricas dos Gastos e Perdas obtida nos últimos dez anos (2016/2025)



No quadro seguinte podemos analisar a distribuição por centros de custo, onde podemos verificar alguns acréscimos comparativamente com o ano anterior, onde o Bar registou uma maior subida em 76,25%, na modalidade de andebol com 15,12%, o karaté com 4,11%, a canoagem com um decréscimo de 6,75%, Os “Gastos Comuns da Estrutura do Clube” também registaram um aumento 3,21%, o basquetebol registou um acréscimo de 7,51%, e o campismo em 18,01%. Globalmente registou comparativamente com o período anterior, um acréscimo de 6,38%.

RUBRICA DOS GASTOS E PERDAS POR ATIVIDADE	VARIAÇÃO	VALOR EM €	
		31/dez/25	31/dez/24
Comuns da Estrutura do Clube	3,21%	163 107,06 €	158 039,23 €
Bar	76,25%	7 963,57 €	4 518,37 €
Andebol	15,12%	20 996,41 €	18 238,65 €
Basquetebol	7,51%	55 584,28 €	51 701,32 €
Campismo	18,01%	507,74 €	430,24 €
Canoagem	-6,75%	383,28 €	411,04 €
Fitness			
Karaté	4,11%	14 113,37 €	13 555,95 €
Ténis de Mesa			- €
TOTAIS	6,38%	262 655,71 €	246 894,80 €

No gráfico abaixo podemos observar a variabilidade dos gastos e perdas das atividades ocorridos de 2016 a 2025.



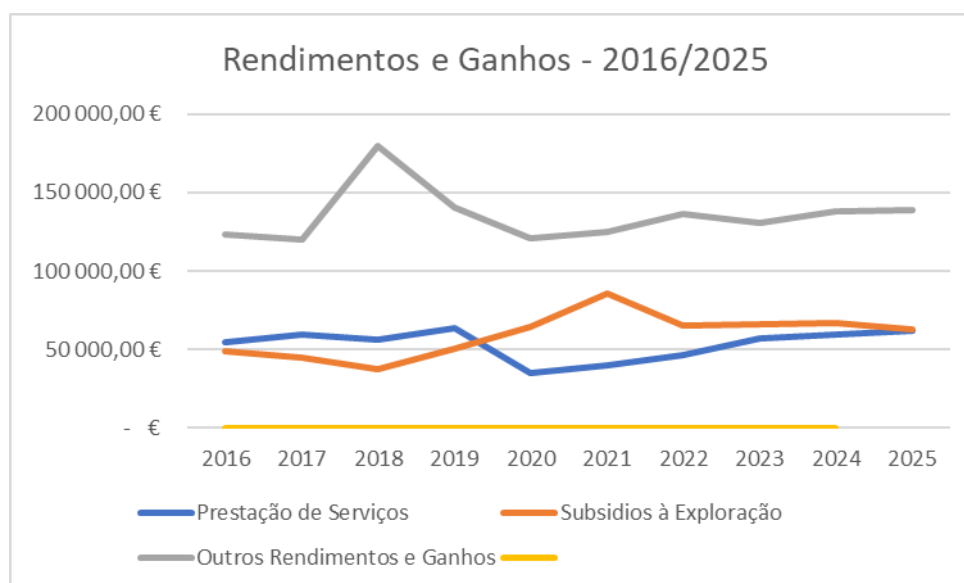
3.3.2 – Dos Rendimentos e Ganhos

No ano de 2025, os “Rendimentos e Ganhos” registaram um decréscimo de 0,38% em comparação com o período anterior. As “Prestações de Serviços” aumentaram em 4,16%, já os “Subsídios à Exploração” registaram um decréscimo em 6,33%, os “Outros Rendimentos e Ganhos” registaram também um aumento de 0,55%.

Assim, os Rendimentos e Ganhos no ano de 2025 foram de **263.947,28** euros, contrastando com os 264.946,16 euros do ano de 2024 o que resultou num decréscimo de **998,88** euros em comparação com o período anterior.

RENDIMENTOS E GANHOS	VARIAÇÃO	VALOR EM €	
		31/dez/25	31/dez/24
Prestação de serviços	4,16%	62 262,72 €	59 774,98 €
Subsídios à exploração	-6,33%	62 798,58 €	67 042,69 €
Outros rendimentos e ganhos	0,55%	138 885,98 €	138 128,49 €
TOTAIS	-0,38%	263 947,28 €	264 946,16 €

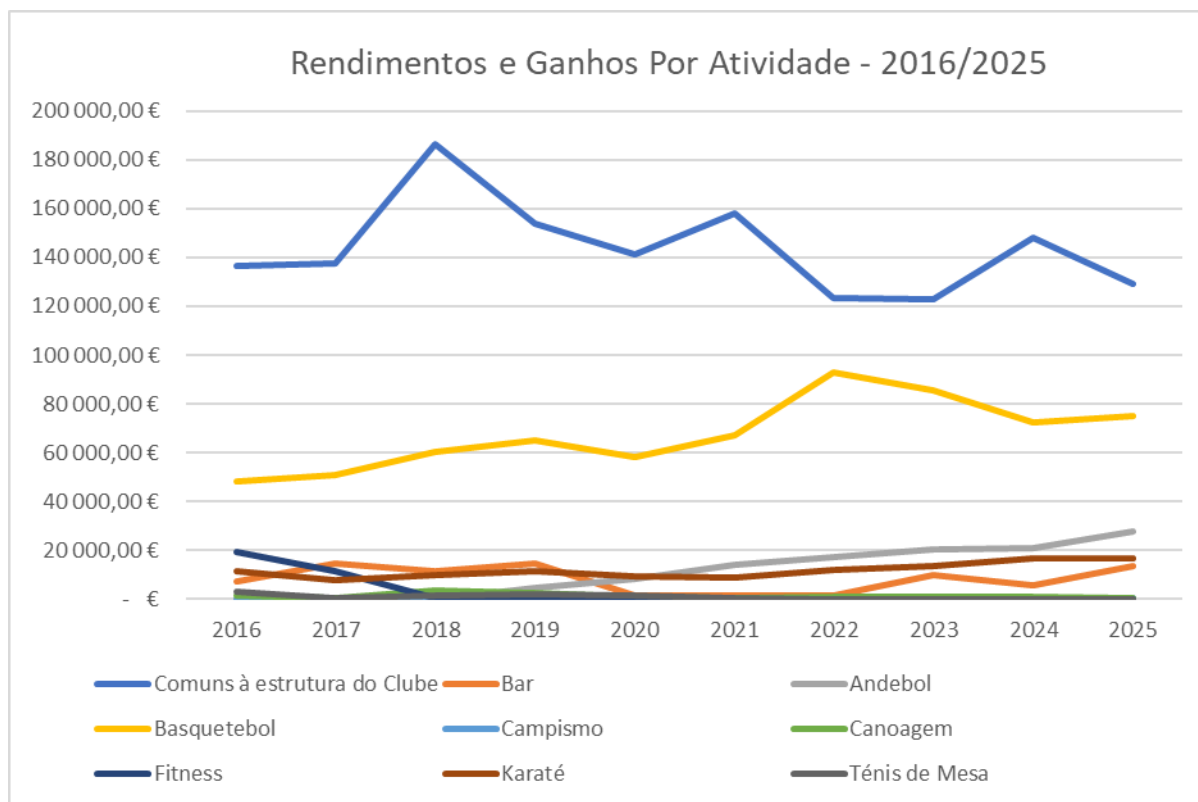
No gráfico seguinte podemos observar a variabilidade dos Rendimentos e Ganhos ocorridos de 2016 a 2025.



No quadro seguinte demonstramos a distribuição dos Rendimentos e Ganhos por centros de custo e suas variações comparativamente com o período anterior. Os proveitos “comuns da estrutura do Clube” registarem um decréscimo em 0,38%, onde o Clube com 12,52%, a Canoagem em 26,22% e o Karaté em 0,21% obtiveram menos rendimentos, já o andebol registou um acréscimo de 33,08%, o Basquetebol em 3,80%, o Campismos em 9,62% e o “Bar” em 141,04%.

RENDIMENTOS E GANHOS POR ATIVIDADE	VARIAÇÃO	VALOR EM €	
		31/dez/25	31/dez/24
Comuns da Estrutura do Clube	-12,52%	129 356,53 €	147 872,98 €
Bar	141,04%	13 745,28 €	5 702,54 €
Andebol	33,08%	27 845,56 €	20 924,61 €
Basquetebol	3,80%	75 130,79 €	72 378,68 €
Campismo	9,62%	490,00 €	447,00 €
Canoagem	-26,22%	580,63 €	787,02 €
Fitness			
Karaté	-0,21%	16 798,49 €	16 833,33 €
Ténis de Mesa			- €
TOTAIS	-0,38%	263 947,28 €	264 946,16 €

No gráfico seguinte podemos observar a variabilidade dos Rendimentos e Ganhos por atividade ocorridos de 2016 a 2025.



3.3.3 – Investimentos

No período em análise, não se registaram investimentos, tendo apenas ocorrido um adiantamento de verba no valor de 16.118,39 euros para aquisição de um par de tabelas de basquetebol, investimento a refletir em 2026.

3.3.4 – Resultados

As contas do ano de 2025, antes de depreciações, gastos e financiamento e impostos evidenciam um resultado positivo de **87.406,60** euros e um resultado líquido de exploração positivo de **1.291,57** euros.

CONSTRUÇÃO DOS RESULTADOS DO PERIODO	VARIÇÃO	VALOR EM €	
		31/dez/25	31/dez/24
Resultados antes depreciações, gastos de financiamento e impostos	-17,63%	87 406,60 €	106 115,62 €
Gasto/reversões de depreciações e amortizações	-0,71%	83 556,46 €	84 153,55 €
Resultado operacional	-82,47%	3 850,14 €	21 962,07 €
Juros e rendimentos similares		- €	3,00 €
Resultado antes de impostos	-82,47%	3 850,14 €	21 959,07 €
Imposto sobre o rendimento		2 558,57 €	3 907,71 €
RESULTADO LIQUIDO DO PERIODO	-92,85%	1 291,57 €	18 051,36 €

As construções dos resultados por atividade que se demonstra no quadro seguinte, resultam da adição do resultado direto das atividades (centros de custo) e da imputação do saldo proveniente dos Custos e Proveitos do Clube, a que se acresce o resultado do Bar, sendo imputado às modalidades de basquetebol e andebol num critério de 50% consoante o número de atletas e 50% consoante a utilização das infraestruturas desportivas.

CONSTRUÇÃO DO RESULTADO FINAL DAS ATIVIDADES					
ATIVIDADE	Saldo da atividade	Saldo das imputações do Clube + Bar	Resultado Final		VARIÇÃO
			31/12/2025	31/12/2024	
Andebol	6 849,15 €	- 6 180,19 €	668,96 €	702,27 €	-4,74%
Basquetebol	19 546,51 €	- 19 356,22 €	190,29 €	13 791,25 €	-98,62%
Campismo	- 17,74 €	- 26,44 €	- 44,18 €	3,29 €	-1442,84%
Canoagem	197,35 €	- 26,44 €	170,91 €	367,00 €	-53,43%
Fitness	- €	- €	- €		
Karaté	2 685,12 €	- 2 379,54 €	305,58 €	3 187,56 €	-90,41%
Ténis de Mesa	- €	- €	- €	- €	
TOTAIS	29 260,39 €	- 27 968,82 €	1 291,57 €	18 051,37 €	-92,85%

4 – Factos Ocorridos Após Termo do Período

Não ocorreram acontecimentos subsequentes que impliquem ajustamentos e/ou, divulgação nas contas do exercício.

5 – Perspetivas Futuras

Face ao resultado de exploração positivo que hoje colocamos à aprovação dos Senhores Associados, e pelo quarto ano consecutivo, podemos afirmar que políticas financeiras e de funcionamento das atividades foram alcançadas, o que se nos apraz dizer de que o Clube se encontra financeiramente estável e de futuro tranquilo e jubiloso nas suas dinâmicas.

6 – Proposta de Aplicação de Resultados

A Direção propõe à Assembleia Geral que o resultado positivo do ano de 2025 no valor de **1.291,57** euros, seja transferido para a conta de resultados transitados.

7 – Dividas à Administração Fiscal e S. Social

A Direção declara que o Ginásio Clube de Águeda (GiCA), não tem em mora qualquer imposto ou contribuição à Administração Fiscal ou Segurança Social.

8 – Agradecimentos

Terminamos este relatório anual com uma justa referência e um expresso agradecimento:

Aos Estimados Associados que em respeito pelos Estatutos e imbuídos pelo espírito de associativismo tem colaborado na dinamização das iniciativas desportivas e culturais;

Aos atletas, corpo técnico e a todos os que se encontram envolvidos na dinâmica das secções, que pela postura, esforço e meritório empenho em muito têm dignificado o Clube;

Às entidades bancárias que estiveram connosco ao longo do ano, acreditando na capacidade de gestão desta Direção.

Aos Sponsors e Amigos do Clube que ao longo do ano, apoiaram as diversas atividades do Clube, contribuindo de forma decisiva para um desporto melhor para todos;

Aos Fornecedores do GiCA que muito nos honram como parceiros, e que têm estado sempre disponíveis para apoiar o Clube consentindo condições que uma Instituição desta natureza impõe muitas vezes;

A todas as Entidades Públicas, com particular destaque para a Câmara Municipal de Águeda, pela disponibilidade e colaboração que sempre têm demonstrado;

A todos – pessoas, entidades e Instituições – que de alguma forma geral fizeram e fazem parte do Universo GiCA:

A todos o nosso sincero
reconhecimento.

Águeda, 15 de março de 2025

A Direção do Ginásio Clube de Águeda

9 – Demonstrações Financeiras

9.1 – Balanço


Entidade: Ginásio Clube de Águeda

Balanço individual em 31.12.2025


RUBRICAS	NOTAS	Unidade monetária (1)	
		31.12.2025	31.12.2024
ATIVO			
Ativo não corrente			
Ativos fixos tangíveis	4	1 405 976,51	1 577 421,06
Bens do património histórico e cultural			
Ativos intangíveis			
Investimentos financeiros		824,67	824,67
Fundadores/beneméritos/patrocinadores/doadores/associados/membros			
Outros créditos e activos não correntes			
		1 496 801,18	1 578 245,73
Ativo corrente			
Inventários	7	2 567,07	3 743,45
Créditos a receber	10	2 231,22	1 357,59
Estado e outros entes públicos	10	1 473,63	1 181,88
Fundadores/beneméritos/patrocinadores/doadores/associados/membros			
Diferimentos	10	323,59	1 160,23
Outros ativos financeiros		18 040,25	31 707,27
Caixa e depósitos bancários	6	50 679,12	43 075,12
		75 315,08	81 125,63
Total do Ativo		1 572 116,26	1 659 371,36
FUNDOS PATRIMONIAIS E PASSIVO			
FUNDOS PATRIMONIAIS			
Fundos			
Excedentes técnicos			
Reservas			
Resultados transitados		257 539,70	275 531,06
Excedentes de revalorização			
Ajustamentos/Outras variações nos fundos patrimoniais		1 787 765,63	1 865 445,20
		1 530 225,53	1 580 812,11
Resultado líquido do período		1 491,57	18 051,36
Total dos Fundos patrimoniais		1 531 517,50	1 607 893,50
PASSIVO			
Passivo não corrente			
Provisões			
Provisões específicas			
Financiamentos obtidos			
Outras dívidas a pagar			
Passivo corrente			
Fornecedores	10	14 916,68	22 625,28
Estado e outros entes públicos	10	4 501,92	5 215,42
Fundadores/beneméritos/patrocinadores/doadores/associados/membros			
Financiamentos obtidos			
Diferimentos	10	10 021,06	4 626,59
Outros passivos correntes	10	10 537,10	15 550,23
		40 598,76	52 077,86
Total do Passivo		40 598,76	52 077,86
Total dos Fundos patrimoniais e do Passivo		1 572 116,26	1 659 971,36

(1) - O Euro, arredondado-se, em função da dimensão e exigências do relato, a possibilidade de expressão das quantias em milhões de euros

O Contabilista Certificada


c.c. 33335

O Director


João Olveira
Rangelado eus
Filipe Sáez
Audi


9.2 – Demonstração de Resultados

Entidade: *Ginásio Clube de Águeda*

Demonstração Individual dos Resultados por naturezas do período findo em 31.12.2025


RENDIMENTOS E GASTOS	NOTAS	Dobras de movimento EUR		
		PERÍODOS		
		31.12.2025	31.12.2024	
Vendas e serviços prestados	+	8	12 762,77	59 774,98
Subsídios, coações e legadas à exploração	+	9	62 798,58	67 042,53
Variação nos inventários da produção	+/-			
Trabalhos para a própria entidade	+			
Custo das mercadorias vendidas e matérias no atumidas	-	10	-17 284,44	-4 881,21
Fornecimentos e serviços externos	-	14	-128 768,13	-124 464,80
Gastos com pessoal	-	11	-39 458,21	-28 472,60
Ajustamentos de inventários (perdas/reversões)	-/+			
Imparidades de dívidas a receber (perdas/reversões)	-/+			
Provisões (aumentos/reduções)	-/+			
Provisões específicas (aumentos/reduções)	+/-			
Outras imparidades (perdas/reversões)	-/+			
Aumentos/Reduções de justo valor	+/-			
Outros rendimentos	+	9/14	138 885,98	138 128,49
Outros gastos	-	14	-530,99	-1 052,73
Resultado antes de depreciações, gastos de financiamento e impostos	=		87 406,62	108 115,67
Gastos/reversões de depreciação e de amortização	-/+	4	-85 558,46	-84 153,55
Resultado operacional (antes de gastos de financiamento e impostos)	=		1 848,14	23 962,12
Juros e rendimentos similares obtidos	+			
Juros e gastos similares suportados	-	14	2,00	-3,00
Resultado antes de impostos	=		1 850,14	23 959,12
Imposto sobre rendimento do período	-/+		-258,57	-450,71
Resultado líquido do período	=		1 591,57	18 508,41

O Contabilista Certificada



cc 83335

A Direcção



paolom
Rangelinda RAS
Filipe
Amo

9.3 – Fluxos de Caixa


Entidade: Ginásio Clube de Águeda

Demonstração individual dos fluxos de caixa do período findo em 31.12.2025

RUBRICAS	NOTAS	Unidade monetária (1)	
		PERÍODOS	
		31.12.2025	31.12.2024
Fluxos de caixa das atividades operacionais			
Recebimentos de clientes e utentes		233 158,79	193 189,30
Pagamentos de subsídios			
Pagamentos de apoios		0,00	
Pagamentos de bolsas			
Pagamentos a fornecedores		-131 395,16	-136 728,80
Pagamentos ao pessoal		-27 201,39	-15 953,99
Caixa gerada pelas operações		74 562,24	40 506,51
Pagamento/recebimento do imposto sobre o rendimento			
Outros recebimentos/pagamentos		-64 845,53	24 602,64
Fluxos de caixa das atividades operacionais (1)		9 716,71	65 109,15
Fluxos de caixa das atividades de investimento			
Pagamentos respeitantes a:			
Ativos fixos tangíveis		-2 111,91	-56 421,54
Ativos intangíveis			
Investimentos financeiros			
Outros ativos			
Recebimentos provenientes de:			
Ativos fixos tangíveis			
Ativos intangíveis			
Investimentos financeiros			
Outros ativos			
Subsídios ao investimento			
Juros e rendimentos similares			
Dividendos			
Fluxos de caixa das atividades de investimento (2)		-2 111,91	-56 421,54
Fluxos de caixa das atividades de financiamento			
Recebimentos provenientes de:			
Financiamentos obtidos			
Realização de fundos			
Cobertura de prejuízos			
Doações			
Outras operações de financiamento			
Pagamentos respeitantes a:			
Financiamentos obtidos			
Juros e gastos similares		0,00	0,00
Dividendos			
Reduções de fundos			
Outras operações de financiamento			
Fluxos de caixa das atividades de financiamento (3)		0,00	0,00
Variação de caixa e seus equivalentes (1)+(2)+(3)		7 604,80	8 687,61
Efeito das diferenças de câmbio			
Caixa e seus equivalentes no início do período		43 075,12	34 387,51
Caixa e seus equivalentes no fim do período		50 679,92	43 075,12


(1) - O Euro, admitindo-se, em função da dimensão e exigências de relato, a possibilidade de expressão das quantias em milhares de euros

O Contabilista Certificada




cc 23331

A Direcção



Margarida Reis



Filipe Jorge

10 – Anexo



ANEXO 2025



Anexo às Demonstrações Financeiras 2025

Conteúdo

1. Identificação da Entidade	2
2. Referencial Contabilístico de Preparação das Demonstrações Financeiras	2
3. Principais Políticas Contabilísticas.....	2
3.1 Principais políticas contabilísticas	2
b) Outras políticas contabilísticas.....	5
b) Principais pressupostos relativos ao futuro	7
c) Principais fontes de incerteza e estimativas	7
3.2 Alterações nas políticas contabilísticas	8
3.3 Alterações nas estimativas contabilísticas	8
3.4 Correção de erros de períodos anteriores	8
4. Ativos Fixos Tangíveis.....	9
5. Ativos Intangíveis.....	10
6. Fluxos de Caixa.....	10
7. Inventários.....	10
7.1 Políticas contabilísticas adotadas na mensuração dos inventários e fórmula de custeio usada	10
7.2 Quantia de inventários reconhecida como um gasto durante o período	10
8. Rédito.....	11
8.1 Políticas contabilísticas adotadas na mensuração dos inventários e fórmula de custeio usada	11
8.2 Quantia de cada categoria significativa de rédito reconhecida durante o período incluindo o rédito proveniente de:	11
9. Subsídios do Governo e apoios do Governo.....	11
10. Instrumentos Financeiros	13
11. Benefícios dos empregados.....	14
12. Acontecimentos após a data do Balanço	15
13. Divulgações exigidas por outros diplomas legais.....	15
14. Outras Informações.....	16

Ginásio Clube de Águeda



Anexo às Demonstrações Financeiras 2025



1. Identificação da Entidade

O Ginásio Clube de Águeda (GICA) foi fundado a 17 de março de 1909, por um grupo de homens dinâmicos e mobilizadores do associativismo da época.

Tem sede na Rua Celestino Neto, nº 25 em Águeda, com número de identificação fiscal 501 129 014.

O seu contexto inicial incidia nas atividades sociais, tendo no final da década de 60 a sua viragem histórica e de mobilização da atividade desportiva. Pioneiro da Ginástica, do Basquetebol, do Ténis de Mesa, da Canoagem e do Motocross na região, muito tem contribuído para a dinâmica desportiva do Concelho. Conquistou títulos Nacionais, teve atletas ao serviço das seleções Nacionais e proporcionou o crescimento desportivo e humano a muitas centenas de atletas.

Hoje em dia, o Basquetebol é a modalidade que movimenta mais praticantes e que se pretende assumir como referência do Concelho.

2. Referencial Contabilístico de Preparação das Demonstrações Financeiras

Em 2025 as Demonstrações Financeiras foram elaboradas no pressuposto da continuidade das operações a partir dos livros e registos contabilísticos da Entidade e de acordo com a Norma Contabilística e de Relato Financeiro para as Entidades do Setor Não Lucrativo (NCRF-ESNL) aprovado pelo Decreto-Lei n.º 36-A/2011 de 9 de março e de acordo com a Portaria 105/2011, de 14 de Março, Decreto-Lei nº 98/2015, de 02/06, Portaria nº 218/2015, de 13/07 e Portaria nº 220/2015, de 24/07.

3. Principais Políticas Contabilísticas

3.1 Principais políticas contabilísticas

a) Bases gerais de mensuração usadas na preparação das Demonstrações Financeiras

Regime do Acréscimo (periodização económica)

Os efeitos das transações e de outros acontecimentos são reconhecidos quando eles ocorram (satisfeitas as definições e os critérios de reconhecimento de acordo com a estrutura concetual, independentemente do momento do pagamento ou do recebimento) sendo registados contabilisticamente e relatados nas demonstrações financeiras dos períodos com os quais se relacionem. As diferenças entre os montantes recebidos e pagos e os correspondentes rendimentos e gastos são registados nas respetivas contas das rubricas “Devedores e credores por acréscimos” e “Diferimentos”.

Ginásio Clube de Águeda



Anexo às Demonstrações Financeiras 2025

Continuidade

Com base na informação disponível e as expectativas futuras, a Entidade continuará a operar no futuro previsível, assumindo que não há a intenção nem a necessidade de liquidar ou de reduzir consideravelmente o nível das suas operações. Para as Entidades do Setor Não Lucrativo, este pressuposto não corresponde a um conceito económico ou financeiro, mas sim à manutenção da atividade de prestação de serviços ou à capacidade de cumprir os seus fins.

Compreensibilidade

As Demonstrações Financeiras devem ser de fácil compreensão para os Utentes da informação que relatam. Contudo, não devem ser evitadas matérias complexas, dado que elas são, por norma, fundamentais à tomada de decisão.

Relevância

Toda a informação produzida é relevante quando influencia a tomada de decisões dos utentes, ajudando a compreender o passado, realizar o presente e projetar o futuro, expurgando erros ou ineficiências.

Materialidade

A relevância da informação é afetada pela sua natureza e materialidade. A materialidade depende da quantificação da omissão ou erro. A informação é material se a sua omissão ou inexatidão influenciarem as decisões económicas tomadas por parte dos utentes com base nas demonstrações financeiras influenciarem. Itens que não são materialmente relevantes para justificar a sua apresentação separada nas demonstrações financeiras podem ser materialmente relevantes para que sejam discriminados nas notas deste anexo.

Fiabilidade

A informação apenas é útil se for fiável. Para tal, deve estar expurgada de erros e preconceitos que vão enviesar a tomada de decisão. Mais do que opiniões, ela deve refletir factos consolidados e comprovados.

Representação Fidedigna

A fiabilidade da informação adquire-se com a representação fidedigna das transações e outros acontecimentos que se pretende relatar. Mesmo que sujeita a riscos, deve haver a preocupação constante

Ginásio Clube de Águeda



Anexo às Demonstrações Financeiras 2025

de mensurar todos os valores recorrendo a ferramentas e factos que documentem e confirmem segurança na hora da tomada de decisão.

Substância sobre a forma

Os acontecimentos devem ser contabilizados de acordo com a sua substância e realidade económica. A exclusiva observância da forma legal pode não representar fielmente determinado acontecimento. O exemplo pode ser dado quando se aliena um ativo, mas se continua a usufruir de benefícios gerados por esse bem, através de um acordo. Neste caso, o relato da venda não representa fielmente a transação ocorrida.

Neutralidade

A informação deve ser neutra. As opiniões e preconceitos são atitudes que enviesam a tomada de decisão.

Prudência

A incerteza e o risco marcam o quotidiano das organizações. As dívidas incobráveis, as vidas úteis prováveis, as reclamações em sede de garantia conferem graus de incerteza mais ou menos relevantes que devem ser relevados nas demonstrações financeiras. Contudo, deve manter-se rigor nesta análise, de forma a não subavaliar ou sobreavaliar os acontecimentos, não criar reservas ocultas, nem provisões excessivas.

Plenitude

A informação é fiável quando nas demonstrações financeiras respeita os limites de materialidade e de custo. Omissões podem induzir em erro, pois podem produzir dados falsos ou deturpadores da realidade e levar a decisões erradas.

Comparabilidade

A informação comparativa deve ser divulgada, nas Demonstrações Financeiras, com respeito ao período anterior. Respeitando ao Princípio da Continuidade da Entidade, as políticas contabilísticas devem ser levadas a efeito de maneira consistente em toda a Entidade e ao longo do tempo e de maneira consistente. Procedendo-se a alterações das políticas contabilísticas, as quantias comparativas afetadas pela reclassificação devem ser divulgadas, tendo em conta:

- A natureza da reclassificação;
- A quantia de cada item ou classe de itens que tenha sido reclassificada; e

Ginásio Clube de Águeda



Anexo às Demonstrações Financeiras 2025

- Razão para a reclassificação.

b) Outras políticas contabilísticas

Ativos Intangíveis

Os ativos intangíveis encontram-se registados ao custo de aquisição, deduzido das amortizações e das perdas por imparidade acumuladas. Os ativos intangíveis apenas são reconhecidos se for provável que benefícios económicos futuros atribuíveis ao ativo fluam para a Entidade, sejam controláveis e o seu custo possa ser valorizado com fiabilidade.

Os ativos sem vida útil definida não estão sujeitos a amortização, mas são objeto de testes anuais de imparidade.

As despesas de desenvolvimento são reconhecidas sempre que a entidade demonstre capacidade para completar o seu desenvolvimento e iniciar o seu uso e para as quais seja provável que o ativo criado venha a gerar benefícios económicos futuros. As despesas de desenvolvimento que não cumpram estes critérios são registadas como gastos do período em que são suportadas.

As amortizações de um ativo intangível com vida útil finita são calculadas, após a data de início de utilização, de acordo com o modelo de consumo dos benefícios económicos.

Ativos Fixos Tangíveis

Os ativos fixos tangíveis adquiridos até 1 de janeiro de 2009 (data de transição para NCRF), encontram-se registados ao seu custo de aquisição ou ao custo de aquisição revalorizado de acordo com os princípios contabilísticos geralmente aceites em Portugal até àquela data, deduzido das depreciações acumuladas e de perdas por imparidade.

Os ativos fixos tangíveis adquiridos após aquela data encontram-se registados ao custo de aquisição, deduzido das correspondentes depreciações e das perdas por imparidade acumuladas.

As depreciações são calculadas, após a data em que os bens estejam disponíveis para serem utilizados, pelo método da linha reta em conformidade com o período de vida útil estimado pela gestão, para cada grupo de bens.

As taxas de depreciação utilizadas correspondem aos períodos de vida útil estimada que se encontra na tabela abaixo:

Activo Fixo Tangível	Vida Estimada
Edifícios e Outras Construções	50 anos
Equipamento Básico	7 a 10 anos
Equipamento de Transporte	4 anos
Equipamento Administrativo	3 a 16 anos
Equipamento Informático	3 a 12 anos

Ginásio Clube de Águeda



Anexo às Demonstrações Financeiras 2025

As despesas de conservação e reparação que não aumentem a vida útil dos ativos nem resultem em benfeitorias ou melhorias significativas nos elementos dos ativos fixos tangíveis são registadas como gastos do período em que ocorrem.

Os ativos fixos tangíveis em curso representam imobilizado ainda em fase de construção, encontrando-se registados ao custo de aquisição deduzido de eventuais perdas de imparidade. Estes ativos fixos tangíveis são depreciados a partir do momento em que os ativos subjacentes estejam disponíveis para uso e nas condições necessárias para operar de acordo com o pretendido pela gestão.

As mais ou menos-valias resultantes da venda ou abate do ativo fixo tangível são determinadas como a diferença entre o preço de venda e o valor líquido contabilístico na data de alienação ou abate, sendo registadas na Demonstração dos Resultados nas rubricas Outros rendimentos e ganhos ou Outros gastos e perdas.

À data do Balanço é efetuada uma avaliação da existência objetiva de imparidades das quais resulte, nomeadamente, um impacto adverso decorrente de eventos ou alterações de circunstâncias que indiquem que o valor pelo qual os ativos se encontram reconhecidos possa não ser recuperável.

Sempre que a quantia escriturada do ativo for superior à sua quantia recuperável, deve ser reconhecida uma perda por imparidade, registada de imediato na Demonstração dos resultados na rubrica de Perdas por imparidade.

A reversão de perdas por imparidade, reconhecidas em períodos anteriores, é registada quando há evidências de que estas perdas já não existem ou diminuíram, sendo reconhecida na Demonstração dos resultados, na rubrica de Reversões de perdas por imparidade, e efetuada até ao limite da quantia que estaria reconhecida, caso a perda não tivesse sido registada.

Inventários

Os Inventários estão registados ao custo de aquisição.

Instrumentos Financeiros

Os ativos e passivos financeiros são reconhecidos apenas e só quando se tornam uma parte das disposições contratuais do instrumento.

Cientes e outras contas a Receber

Os "Clientes" e as "Outras contas a receber" encontram-se registadas pelo seu custo estando deduzidas no Balanço das Perdas por Imparidade, quando estas se encontram reconhecidas, para assim retratar o valor realizável líquido.

As "Perdas por Imparidade" são registadas na sequência de eventos ocorrido que apontem de forma objetiva e quantificável, através de informação recolhida, que o saldo em dívida não será recebido (total ou

Ginásio Clube de Águeda



Anexo às Demonstrações Financeiras 2025

parcialmente). Estas correspondem à diferença entre o montante a receber e respetivo valor atual dos fluxos de caixa futuros estimados, descontados à taxa de juro efetiva inicial, que será nula quando se perspetiva um recebimento num prazo inferior a um ano.

Estas rubricas são apresentadas no Balanço como Ativo Corrente, no entanto nas situações em que a sua maturidade é superior a doze meses da data de Balanço, são exibidas como Ativos não Correntes.

Caixa e Depósitos Bancários

A rubrica "Caixa e depósitos bancários" inclui caixa e depósitos bancários de curto prazo que possam ser imediatamente mobilizáveis sem risco significativo de flutuações de valor.

Fornecedores e outras contas a pagar

As dívidas registadas em "Fornecedores" e "Outras contas a pagar" são contabilizadas pelo seu valor nominal.

Estado e Outros Entes Públicos

A Entidade desenvolve uma atividade mista dado que, parte dos seus rendimentos, são relativos ao desenvolvimento de atividades comerciais, estando sujeitas a tributação em sede de IRC.

O gasto relativo a imposto sobre o rendimento do período diz respeito ao valor do imposto corrente.

O imposto corrente sobre o rendimento é calculado com base nos resultados tributáveis da Entidade de acordo com as regras fiscais em vigor.

Subsídios e Apoios

Os subsídios governamentais, incluindo os não monetários pelo justo valor, são reconhecidos quando existe segurança de que sejam recebidos e cumpridas as condições exigidas para a sua concessão.

Os subsídios à exploração são reconhecidos na Demonstração dos resultados na parte proporcional dos gastos suportados.

Os subsídios ao investimento não reembolsáveis para financiamento de ativos tangíveis e intangíveis são registados nos Fundos patrimoniais e reconhecidos na Demonstração dos resultados, proporcionalmente às depreciações/amortizações respetivas dos ativos subsidiados.

b) Principais pressupostos relativos ao futuro

Não existem pressupostos que devam ser divulgados

c) Principais fontes de incerteza e estimativas

Não existem fontes de incerteza e estimativas assumidas no ano de 2025.

Ginásio Clube de Águeda



Anexo às Demonstrações Financeiras 2025

8

3.2 Alterações nas políticas contabilísticas

Não se verificaram quaisquer efeitos resultantes de alteração voluntária em políticas contabilísticas.


3.3 Alterações nas estimativas contabilísticas

Não se verificaram quaisquer efeitos resultantes de alteração voluntária em estimativas contabilísticas.

3.4 Correção de erros de períodos anteriores

Existindo evidência de erros contabilizados em períodos anteriores os mesmos são alvo de retificação/correção no período em que o mesmo tenha sido detetado.

Ginásio Clube de Águeda



Anexo às Demonstrações Financeiras 2025

4. Ativos Fixos Tangíveis

A quantia escriturada bruta, as depreciações acumuladas, a reconciliação da quantia escriturada no início e no fim dos períodos de 2025 e de 2024, mostrando as adições, os abates e alienações, as depreciações e outras alterações, foram desenvolvidas de acordo com o seguinte quadro:

DESCRIÇÃO	Terrenos e Recursos Naturais	Edifícios e Outras Construções	Equipamento Básico	Equipamento de Transporte	Equipamento Administrativo	Outros AFT	Total
1 Quantia bruta escriturada inicial	384 566,57	1 888 145,67	221 589,27		35 035,36	78 112,57	2 607 449,44
2 Depreciações acumuladas iniciais		811 273,19	115 805,62		26 244,42	76 705,15	1 030 028,38
3 Perdas por imparidade acumuladas iniciais							0,00
4 Quantia líquida escriturada inicial (4 = 1 - 2 - 3)	384 566,57	1 076 872,48	105 783,65	0,00	8 790,94	1 407,42	1 577 421,06
5 Movimentos do período: (5 = 5.1 - 5.2 + 5.3 + 5.4 + 5.5 + 5.6)	0,00	-70 047,72	-10 448,08	0,00	-1 568,82	620,07	-81 444,55
5.1 Total das adições	0,00	0,00	0,00	0,00	1 189,41	922,50	2 111,91
5.2 Adições					1 189,41	922,50	2 111,91
5.2.1 Aquisições em 1.ª mão							0,00
5.2.2 Aquisições através de concentrações de atividades empresariais							0,00
5.2.3 Outras aquisições							0,00
5.2.4 Estimativa de custos de desmantelamento e remoção							0,00
5.2.5 Acréscimo por revalorização							0,00
5.2.6 Outras	0,00	70 047,72	10 448,08	0,00	2 758,23	302,43	83 556,46
5.2.7 Total das diminuições		70 047,72	10 448,08	0,00	2 758,23	302,43	83 556,46
5.2.8 Depreciações							0,00
5.2.9 Perdas por imparidade							0,00
5.2.10 Alienações							0,00
5.2.11 Abates							0,00
5.2.12 Outras							0,00
5.3 Reversões de perdas por imparidade							0,00
5.4 Transferências de AFT em curso							0,00
5.5 Transferências de/para ativos não correntes detidos para venda							0,00
5.6 Outras transferências							0,00
6 Quantia líquida escriturada final (6 = 4 + 5)	384 566,57	1 006 824,76	95 335,57	0,00	7 222,12	2 027,49	1 495 976,51
7 Quantia da garantia de passivos e/ou titularidade restringida							0,00

(Handwritten signatures and initials)

Ginásio Clube de Águeda



Anexo às Demonstrações Financeiras 2025

10

5. Ativos Intangíveis

Reconciliação da quantia escriturada no começo e fim do período que mostre separadamente as adições, as alienações, os ativos classificados como detidos para venda, as amortizações, as perdas por imparidade e outras alterações, conforme o seguinte quadro:

Descrição	31/12/2024	Adições	Alienações	Ativos detidos p/ Venda	Outras Alterações	31/12/2025
Programas de computador	680,65 €					680,65 €
Ativo intangível bruto	680,65 €					680,65 €
Amortizações acumuladas	680,65 €					680,65 €
Amortização acumulada	680,65 €					680,65 €
Ativo Intangível líquido						

6. Fluxos de Caixa

Rúbricas	Saldo inicial	Débitos	Créditos	Saldo final
Caixa	522,47 €	78 808,77 €	77 553,81 €	1 777,43 €
Depósitos à ordem	42 552,64 €	228 093,19 €	221 723,34 €	48 922,49 €
Total de caixa e depósitos bancários	43 075,11 €	306 901,96 €	299 277,15 €	50 699,92 €

7. Inventários

7.1 Políticas contabilísticas adotadas na mensuração dos inventários e fórmula de custeio usada

Ver nota 3

7.2 Quantia de inventários reconhecida como um gasto durante o período

Apuramento do custo das Mercadorias Vendidas e das Matérias Consumidas		Mercadorias	Matérias primas, subsidiárias e de consumo
1	Inventários iniciais	2 840,94 €	402,51 €
2	Compras	2 231,75 €	4 875,22 €
3	Reclassificação e regularização de inventários		
4	Inventários finais	2 437,07 €	130,00 €
5	Custo das mercadorias vendidas e das matérias consumidas (5=1+2+3-4)	2 635,62 €	5 147,73 €

Ginásio Clube de Águeda



Anexo às Demonstrações Financeiras 2025

11

8. Rédito

8.1 Políticas contabilísticas adotadas na mensuração dos inventários e fórmula de custeio usada

Ver nota 3

8.2 Quantia de cada categoria significativa de rédito reconhecida durante o período incluindo o rédito proveniente de:

- a) Venda de bens;
- b) Prestação de serviços;
- c) Juros.

O rédito reconhecido no exercício findo a 31 de dezembro de 2025 e de 2024, apresenta a seguinte decomposição:

Réditos Reconhecidos no Período		
Vendas de Bens		
Prestação de Serviços	62 262,72 €	59 774,98 €
Juros Bancários	- €	- €

9. Subsídios do Governo e apoios do Governo

Os subsídios destinados ao investimento encontram-se reconhecidos em resultados, conforme Nota 3, de acordo com o período de vida útil dos ativos fixos tangíveis respetivos.

Importa salientar que, no corrente ano se registou na contabilidade um novo subsídio ao investimento no valor de 51.443,52€ relacionado com o apoio a obras no pavilhão e com a instalação de Solução Sportyled.

Ginásio Clube de Águeda



Anexo às Demonstrações Financeiras 2025

12

DESCRIÇÃO		Valor atribuído no período ou em períodos anteriores	Valor imputado ao período	Valor atribuído no período ou em períodos anteriores	Valor imputado ao período
1	Subsídios relacionados com ativos/ao investimento: (1 = 1.1 + 1.2 + 1.3)	2 098 959,04 €	77 667,57 €		
1.1	Ativos Fixos Tangíveis (1.1 = 1.1.1 + 1.1.2 + + 1.1.7)	2 098 959,04 €	77 667,57 €		
1.1.1	Terrenos e recursos naturais	2 780,00 €	-		
1.1.3	Edifícios e outras construções	2 096 179,04 €	74 819,92 €		
1.1.4	Equipamento de transporte				
1.1.5	Equipamento administrativo				
1.1.6	Equipamentos biológicos				
1.1.7	Outros	28 476,47 €	2 847,65 €		
	Outros (Saldo Anterior)				
1.2	Ativos Intangíveis (1.2 = 1.2.1 + 1.2.2 + + 1.2.4)				
1.2.1	Projectos de desenvolvimento				
1.2.2	Programas de computador				
1.2.3	Propriedade industrial				
1.2.4	Outros				
1.3	Outros ativos				
2	Subsídios relacionados com rendimentos/à exploração	61 607,74 €	61 607,74 €	1 190,84 €	1 190,84 €
3	Valor dos reembolsos no período respeitantes a: (3 = 3.1 + 3.2)	- €	- €	- €	- €
3.1	Subsídios relacionados com ativos/ao investimento				
3.2	Subsídios relacionados com rendimentos/à exploração				
4	TOTAL (4 = 1 + 2 - 3)	2 160 566,78 €	139 275,31 €	1 190,84 €	1 190,84 €

Ginásio Clube de Águeda



Anexo às Demonstrações Financeiras 2025

13

10. Instrumentos Financeiros

Estado e Outros Entes Públicos					
Ativos					
Imposto sobre o rendimento					
Imposto sobre o valor acrescentado	1 473,03 €		1 473,03 €	1 181,88 €	1 181,88 €
TOTAL	1 473,03 €		1 473,03 €	1 181,88 €	€ 1 181,88 €
Passivos					
Imposto s/ Rendimento	2 558,57 €		2 558,57 €	3 907,71 €	3 907,71 €
Retenção de imposto sobre rendimento	563,00 €		563,00 €	358,97 €	358,97 €
Imposto sobre o valor acrescentado	42,47 €		42,47 €	365,98 €	365,98 €
Contribuições para a segurança social	1 337,88 €		1 337,88 €	582,74 €	582,74 €
TOTAL	4 501,92 €		4 501,92 €	5 215,40 €	5 215,40 €

Ativos					
Créditos a receber					
Clientes Gerais	2 231,22 €		2 231,22 €	3 465,20 €	3 465,20 €
Clientes Cob. Duvidosa			€		€
Perdas p/Imparid. Acum.			€		€
Outros ativos correntes:			€		€
Dev. aumentos rendim.	133,40 €		133,40 €	9 545,00 €	9 545,00 €
Fornecedores	128,18 €		128,18 €	122,18 €	122,18 €
Outros Devedores	17 778,67 €		17 778,67 €	764,90 €	764,90 €
TOTAL	20 271,47 €		20 271,47 €	13 897,28 €	13 897,28 €
Passivos					
Fornecedores	14 936,68 €		14 936,68 €	21 313,59 €	21 313,59 €
Outros passivos correntes:			€		€
Fornec. investimentos	1 000,50 €		1 000,50 €	1 000,50 €	1 000,50 €
Pessoal	€		€	€	€
Credores cresc. gastos:			€		€
Remunerações a pessoal	€		€	3 424,40 €	3 424,40 €
Outros cresc. De gastos	6 582,19 €		6 582,19 €	3 946,79 €	3 946,79 €
Outros Credores	2 954,41 €		2 954,41 €	2 878,10 €	2 878,10 €
TOTAL	25 473,78 €		25 473,78 €	32 563,38 €	32 563,38 €
TOTAL LÍQUIDO	- 5 202,31 €		- 5 202,31 €	-18 666,10 €	-18 666,10 €

Ginásio Clube de Águeda



Anexo às Demonstrações Financeiras 2025

14

Diferimentos					
Ativos					
Gastos a reconhecer:					
Seguros			- €		
Outros	323,59 €		323,59 €	1 160,23 €	1 160,23 €
Total	323,59 €		- €	1 160,23 €	1 160,23 €
Passivos					
Rendimentos a reconhecer					
Apoio Câmara Municipal de Águeda			- €	- €	- €
Publicidade e Outros	10 623,06 €		10 623,06 €	4 081,95 €	4 081,95 €
Renda Loja	- €		- €	545,00 €	545,00 €
TOTAL	10 623,06 €		10 623,06 €	4 626,95 €	4 626,95 €

Fundos Patrimoniais		
Resultados transitados	- 257 539,70 €	- 275 591,06 €
Excedentes de revalorização		
Outras Variações dos Fundos Patrimoniais (Subsídios)	1 787 765,63 €	1 865 433,20 €
Resultado líquido do período	1 291,57 €	18 051,36 €
TOTAL	1 531 517,50 €	1 607 893,50 €

11. Benefícios dos empregados

Em 2025 houve apenas uma pessoa remunerada, sendo os gastos distribuídos da seguinte forma:

Gastos com o pessoal	
Remunerações do pessoal	31 177,22 €
Das quais: Participação nos lucros	
Encargos sobre remunerações	7 251,77 €
Seguros de acidentes de trabalho e doenças profiss	964,22 €
Outros gastos com pessoal	65,00 €

Ginásio Clube de Águeda



Anexo às Demonstrações Financeiras 2025

15

12. Acontecimentos após a data do Balanço

Não são conhecidos à data quaisquer eventos subsequentes, com impacto significativo nas Demonstrações Financeiras de 31 de dezembro de 2025.

Após o encerramento do período, e até à elaboração do presente anexo, não se registaram outros factos suscetíveis de modificar a situação relevada nas contas.

13. Divulgações exigidas por outros diplomas legais

A Entidade não apresenta dívidas ao Estado em situação de mora, nos termos do Decreto-Lei 534/80, de 7 de novembro.

Dando cumprimento ao estabelecido no Decreto-Lei 411/91, de 17 de outubro, informa-se que a situação da Entidade perante a Segurança Social se encontra regularizada, dentro dos prazos legalmente estipulados.

Ginásio Clube de Águeda



Anexo às Demonstrações Financeiras 2025

16

14. Outras Informações

De forma a uma melhor compreensão das restantes demonstrações financeiras, são divulgadas as seguintes informações.

Subcontratos		
Serviços especializados	73 876,56	70 078,63
Trabalhos especializados	5 102,28 €	3 437,35 €
Publicidade e propaganda	1 313,08 €	20,00 €
Honorários	34 621,00 €	40 739,10 €
Conservação e reparação	1 676,60 €	2 533,45 €
Outros	31 163,60 €	23 348,73 €
Materials	4 543,12	10 085,22
Ferramentas/Utensílios Desg. Rápido	14,56 €	- €
Material de escritório	1 185,52 €	844,87 €
Artigos para oferta		3 469,43 €
Outros	3 343,04	5 770,92
Energia e Fluidos	17 590,63	15 738,19
Electricidade	10 937,85 €	8 530,36 €
Combustíveis	648,37 €	176,50 €
Água	4 228,90 €	4 044,27 €
Outros Fluidos	1 775,51 €	2 987,06 €
Deslocações, Estadas e Transportes	9 062,71 €	802,82 €
Deslocações e estadas	9 062,71 €	802,82 €
Serviços Diversos	23 695,11 €	27 759,94 €
Rendas e Alugueres	4 314,70 €	5 415,18 €
Comunicação	771,99 €	867,75 €
Seguros	10 980,97 €	12 883,27 €
Contencioso e notariado	175,00 €	125,92 €
Despesas de representação	- €	- €
Limpeza, higiene e conforto	7 452,45 €	8 467,82 €
Outros serviços	- €	- €
TOTAL	128 768,13 €	124 464,80 €

Impostos	110,00 €	10,72 €
Taxas	- €	- €
Correções relativas a períodos anteriores	- €	- €
Quotizações	12,00 €	834,74 €
Outros	408,99 €	207,27 €
TOTAL	530,99 €	1 052,73 €

Ginásio Clube de Águeda



Anexo às Demonstrações Financeiras 2025

17

Rendimentos Suplementares		
Apoio Com. Programa		- €
Equipamentos de Atletas	1 113,37 €	2 104,47 €
Outros rendimentos suplementares		
Aluguer espaço/equipamento	7 044,05 €	6 140,47 €
Renda Loja	7 225,18 €	6 435,00 €
Donativos	24 288,10 €	17 565,70 €
Publicidade	19 707,71 €	12 124,87 €
Inscrições em Torneios	1 840,00 €	262,00 €
Arrendamento COVID	- €	- €
Bilhetes Espetáculos	- €	- €
Outros Rendimentos e Ganhos		
Alienações e Sinistros	- €	15 650,00 €
Correcções relativas a períodos anteriores		
Imputação de subsídios para investimento	77 667,57 €	77 667,57 €
Outros não especificados	- €	178,41 €
TOTAL	138 885,98 €	122 478,49 €

Águeda, 23 de Março de 2026

Contabilista Certificado

cc 23335

Amândio Antunes

Direção

15/03/2026

Margarida Reis

Filipe João Flávio Almeida

Amândio Antunes

Ginásio Clube de Águeda

11 – Parecer do Conselho Fiscal



GINÁSIO CLUBE DE ÁGUEDA

Pessoa Colectiva de Utilidade Pública (D.R. 114 – 2ª Série de 19-05-81) – NIF: 501 129 014

Secções: Andebol • Basquetebol • Campismo • Canoagem • Fitness • Karaté • Ténis de Mesa

PARECER DO CONSELHO FISCAL

Nos termos dos Estatutos, o Conselho Fiscal emite, Parecer sobre o Relatório e Contas do Ginásio Clube de Águeda (GiCA), referentes ao período de 01 de janeiro de 2025 a 31 de dezembro de 2025.

O Conselho Fiscal acompanhou a atividade do GiCA durante o ano de 2025 e verificou a conformidade das Contas e dos documentos que serviram de suporte à sua elaboração.

Sublinha-se que o Conselho Fiscal contou com a total disponibilidade da Direção, que facultou todos os elementos e esclarecimentos que entendemos por bem solicitar.

Somos de parecer que devem ser aprovados os documentos que estão a ser submetidos à apreciação desta Assembleia.

A Demonstração de Resultados por Natureza evidencia um Resultado Líquido do período positivo em 1.291,57 € (mil duzentos e noventa um euros e cinquenta e sete cêntimos) e um Resultado positivo, antes de Depreciações, Gastos de Financiamento e Impostos, no valor de 87.406,60 € (oitenta e sete mil quatrocentos e seis euros e sessenta cêntimos).

O total dos Gastos do ano cifrou-se em 262.655,71 € (duzentos e sessenta e dois mil seiscentos e cinquenta e cinco euros e dezasseis cêntimos) e o total dos Rendimentos em 263.947,28 € (duzentos e sessenta e três mil novecentos e quarenta e sete euros e vinte e oito cêntimos).

Ao nível do Balanço constata-se um Ativo no valor de 1.572.116,26 € (um milhão, quinhentos e setenta e dois mil, cento e dezasseis euros e vinte e seis cêntimos) e, um Passivo, no valor de 40.598,76 € (quarenta mil, quinhentos e noventa e oito euros e setenta e seis cêntimos), registando o Ativo um decréscimo, face ao período anterior, no valor de 87.855,10 € (oitenta e sete mil, oitocentos e cinquenta e cinco euros e dez cêntimos) e, o Passivo, um decréscimo de 11.479,10 € (onze mil, quatrocentos e setenta e nove euros e dez cêntimos), valores estes que se encontram devidamente discriminados no Relatório e Contas elaborado pela Direção referente ao período em análise.

O Conselho Fiscal aproveita a oportunidade para manifestar os seus agradecimentos à Direção, na pessoa do seu Presidente Helder Fernando Abrantes Rocha, pela entrega e empenho manifestado em todas as atividades levadas a cabo neste período.

Águeda, 15 de março de 2025

O Presidente do Conselho Fiscal

O Secretário do Conselho Fiscal

Távia Santos

O Relator do Conselho Fiscal

Rua Celestino Neto, 25 • 3750-126 ÁGUEDA • PORTUGAL • Tel: 234 623 399
Web: www.gica.pt • E-mail: gica@gica.pt